


### Die Urlauber nach Mecklenburg-Vorpommern kommen aus den Bundesländern:

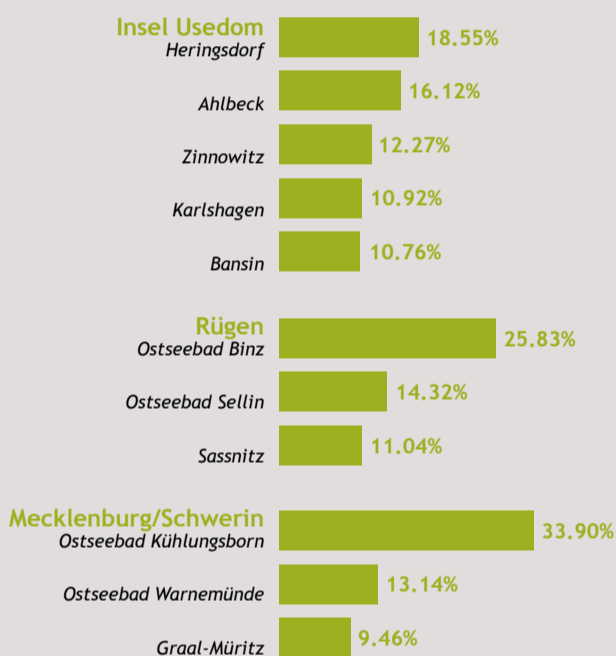


Urlauber aus dem Saarland verreisen mit 0.27% am seltensten nach Mecklenburg-Vorpommern. Gefolgt von Urlaubern aus Bremen (0.49%).

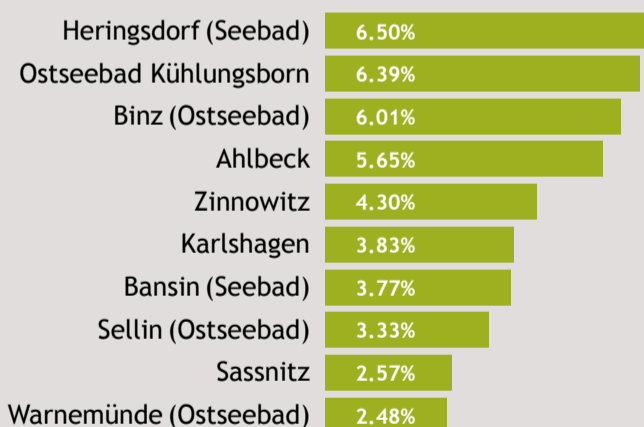
### Beliebteste Urlaubsregionen der Urlauber nach Mecklenburg-Vorpommern:



### Beliebteste Ferienorte in den Top-Regionen:



### Top 10 Urlaubsorte in Mecklenburg-Vorpommern:



### Anteil Reisender mit Kind

# 68.69%

aller Urlauber nach Mecklenburg-Vorpommern verreisen mit Kind.

### Anteil Reisender mit Hund

# 38.88%

aller Urlauber nach Mecklenburg-Vorpommern verreisen mit Hund.

### Durchschnittlicher Warenkorb für einen Urlaub in Mecklenburg-Vorpommern:

# 500,87 EUR

#### Fischland-Darß-Zingst:

585,53 EUR

#### Mecklenburgische Schweiz:

345,07 EUR

#### Warenkorb für einen Urlaub ohne Kind:

471,16 EUR

#### Warenkorb für einen Familienurlaub:

514,41 EUR

#### Warenkorb für einen Urlaub mit Hund:

498,13 EUR

### Durchschnittliche Reisedauer

# 6.47 Tage

### Mittelwert Vorlauf (Forecast) Buchung

# 93.66 Tage

### Mittelwert

Reiseteilnehmer pro Reise:

# 2.43 Erwachsene

# 0.53 Kinder

### Das typische Feriendomizil

Ausstattung und besondere Extras:

Ausstattung	Außenbereich
TV 94.35%	Parkplatz 74.39%
Bettwäsche 52.52%	Grillmöglichkeit 47.05%
Geschirrspüler 51.21%	Terrasse 44.90%
Mikrowelle 50.84%	Gartennutzung 39.66%
Backofen 49.26%	Balkon 31.38%
Internet/WLAN 42.91%	Meerblick/Seeblick 17.38%
Handtücher 40.63%	
Balkon 31.38%	Freizeit
Waschmaschine 28.42%	Fahrradverleih 29.22%
DVD-Player 23.23%	Reitmöglichkeiten 16.85%
Ausgewählte Landobjekte 19.13%	Golf 16.10%
Wäschetrockner 17.46%	
Badewanne 17.23%	Geeignet für
Sauna 15.74%	Nichtraucher 69.15%
Kamin oder Ofen 14.02%	Familienfreundlich 68.69%
Frühstück möglich 10.35%	Haustiere erlaubt 38.88%
	Seniengerecht 32.96%
	Allergikergerecht 12.85%
Urlaub mit Kind	
Kinderbett 36.64%	
Spielplatz 16.96%	