

Herkunft der Top 5 Bundesländer, die mit der Familie verreisen und ihr Warenkorb bei 7 Tagen Reisedauer

Vergleich allgemeines Reiseverhalten

1. Platz **Nordrhein-Westfalen** 551,64 EUR
2. Platz **Sachsen** 558,11 EUR
3. Platz **Niedersachsen** 577,00 EUR
4. Platz **Brandenburg** 597,90 EUR
5. Platz **Sachsen-Anhalt** 572,08 EUR

1. Platz **Nordrhein-Westfalen** 486,50 EUR
2. Platz **Sachsen** 497,53 EUR
3. Platz **Niedersachsen** 503,04 EUR
4. Platz **Brandenburg** 530,02 EUR
5. Platz **Berlin** 510,29 EUR

Top 5 Ferienorte für einen Familienurlaub an der Ostsee und ihr Warenkorb bei 7 Tagen Reisedauer

Vergleich allgemeines Reiseverhalten

1. Platz **Binz** 762,51 EUR
2. Platz **Heringsdorf** 673,93 EUR
3. Platz **Karlshagen** 693,79 EUR
4. Platz **Zinnowitz** 616,73 EUR
5. Platz **Kühlungsborn** 606,42 EUR

1. Platz **Heringsdorf** 621,87 EUR
2. Platz **Kühlungsborn** 563,80 EUR
3. Platz **Binz** 688,87 EUR
4. Platz **Ahlbeck** 589,39 EUR
5. Platz **Zinnowitz** 559,06 EUR

Top 5 Ferienorte für einen Familienurlaub an der Nordsee und ihr Warenkorb bei 7 Tagen Reisedauer

Vergleich allgemeines Reiseverhalten

1. Platz **Büsum** 454,59 EUR
2. Platz **Friedrichskoog** 483,84 EUR
3. Platz **Butjadingen-Burhave** 463,48 EUR
4. Platz **Helgoland** 628,18 EUR
5. Platz **Westerland** 594,19 EUR

1. Platz **Büsum** 396,85 EUR
2. Platz **Friedrichskoog** 448,54 EUR
3. Platz **Husum** 366,42 EUR
4. Platz **Helgoland** 598,67 EUR
5. Platz **Westerland** 621,86 EUR

Top 5 Ferienorte für einen Familienurlaub in den Bergen und ihr Warenkorb bei 7 Tagen Reisedauer

Vergleich allgemeines Reiseverhalten

1. Platz **Sankt Andreasberg** 490,85 EUR
2. Platz **Bad Harzburg** 373,96 EUR
3. Platz **Altenau** 444,20 EUR
4. Platz **Bad Sachsa** 556,41 EUR
5. Platz **Aschau im Chiemgau** 461,16 EUR

1. Platz **Bad Harzburg** 355,47 EUR
2. Platz **Berchtesgaden** 455,77 EUR
3. Platz **Ruhpolding** 480,58 EUR
4. Platz **Altenau** 365,51 EUR
5. Platz **Bad Sachsa** 364,65 EUR

Top 3 Ferienorte in den Bundesländern für einen Familienurlaub und ihr Warenkorb bei 7 Tagen Reisedauer

Vergleich allgemeines Reiseverhalten

Mecklenburg-Vorpommern

- | | |
|---|--|
| 1. Platz / 762,51 EUR
Binz | 1. Platz / 621,87 EUR
Heringsdorf |
| 2. Platz / 673,93 EUR
Heringsdorf | 2. Platz / 563,80 EUR
Kühlungsborn |
| 3. Platz / 693,79 EUR
Karlshagen | 3. Platz / 688,87 EUR
Binz |

Schleswig-Holstein

- | | |
|---|---|
| 1. Platz / 704,46 EUR
Timmendorfer Strand | 1. Platz / 396,85 EUR
Büsum |
| 2. Platz / 652,62 EUR
Niendorf | 2. Platz / 554,62 EUR
Niendorf |
| 3. Platz / 454,59 EUR
Büsum | 3. Platz / 653,40 EUR
Timmendorfer Strand |

Bayern

- | | |
|--|--|
| 1. Platz / 365,28 EUR
Fischbachau | 1. Platz / 455,77 EUR
Berchtesgaden |
| 2. Platz / 461,16 EUR
Aschau im Chiemgau | 2. Platz / 480,58 EUR
Ruhpolding |
| 3. Platz / 487,14 EUR
Schönau am Königssee | 3. Platz / 403,88 EUR
Aschau im Chiemgau |

Niedersachsen

- | | |
|---|--|
| 1. Platz / 490,85 EUR
Sankt Andreasberg | 1. Platz / 355,47 EUR
Bad Harzburg |
| 2. Platz / 463,48 EUR
Butjadingen-Burhave | 2. Platz / 352,39 EUR
Altenau |
| 3. Platz / 373,96 EUR
Bad Harzburg | 3. Platz / 364,65 EUR
Bad Sachsa |

Brandenburg

- | | |
|--|--|
| 1. Platz / 488,08 EUR
Lychen | 1. Platz / 464,62 EUR
Potsdam |
| 2. Platz / 380,32 EUR
Templin | 2. Platz / 480,35 EUR
Rheinsberg |
| 3. Platz / 534,88 EUR
Rheinsberg | 3. Platz / 450,70 EUR
Templin |

Rheinland-Pfalz

- | | |
|--|---|
| 1. Platz / 292,13 EUR
Konz | 1. Platz / 375,30 EUR
Bernkastel-Kues |
| 2. Platz / 267,10 EUR
Welschendorf | 2. Platz / 287,96 EUR
Konz |
| 3. Platz / 917,52 EUR
Cochem | 3. Platz / 384,73 EUR
Traben-Trarbach |

Hessen

- | | |
|--|---|
| 1. Platz / 389,69 EUR
Edertal | 1. Platz / 842,93 EUR
Bringhausen |
| 2. Platz / 465,71 EUR
Edersee-Hemfurth | 2. Platz / 467,90 EUR
Waldeck |
| 3. Platz / 595,63 EUR
Beerfelden | 3. Platz / 359,39 EUR
Bad Arolsen |

Baden-Württemberg

- | | |
|---|--|
| 1. Platz / 435,09 EUR
Sasbachwalden | 1. Platz / 553,76 EUR
Freiburg im Breisgau |
| 2. Platz / 420,00 EUR
Triberg | 2. Platz / 352,27 EUR
Schonach |
| 3. Platz / 646,17 EUR
Schonach | 3. Platz / 490,33 EUR
Freiamt |

Thüringen

- | | |
|--|--|
| 1. Platz / 466,72 EUR
Erfurt | 1. Platz / 402,58 EUR
Erfurt |
| 2. Platz / 1.150,33 EUR
Singen | 2. Platz / 308,95 EUR
Arnstadt |
| 3. Platz / 513,79 EUR
Suhl | 3. Platz / 461,20 EUR
Eisenach |

Sachsen-Anhalt

- | | |
|---|---|
| 1. Platz / 514,81 EUR
Wittenberg | 1. Platz / 506,63 EUR
Wittenberg |
| 2. Platz / 421,30 EUR
Hasselfelde | 2. Platz / 438,14 EUR
Blankenburg |
| 3. Platz / 629,07 EUR
Eldend | 3. Platz / 526,12 EUR
Wernigerode |

Nordrhein-Westfalen

- | | |
|---|--|
| 1. Platz / 438,16 EUR
Blankenheim | 1. Platz / 380,14 EUR
Haltern am See |
| 2. Platz / 399,00 EUR
Extertal | 2. Platz / 415,75 EUR
Olsberg |
| 3. Platz / 659,62 EUR
Winterberg | 3. Platz / 498,58 EUR
Medebach |

Sachsen

- | | |
|--|--|
| 1. Platz / 524,43 EUR
Dresden | 1. Platz / 463,00 EUR
Dresden |
| 2. Platz / 308,54 EUR
Meißen | 2. Platz / 776,39 EUR
Altenberg |
| 3. Platz / 265,75 EUR
Lengenfeld | 3. Platz / 276,14 EUR
Lengenfeld |

Saarland

- | | |
|--|---|
| 1. Platz / 439,76 EUR
Nohfelden-Eiweiler | 1. Platz / 371,78 EUR
Sankt Ingbert |
| 2. Platz / 420,00 EUR
Sankt Ingbert | 2. Platz / 534,23 EUR
Wallerfangen |
| 3. Platz / 350,00 EUR
Neunkirchen | 3. Platz / 320,00 EUR
Nennig |

Anteil Reisender mit Kind

33.15 %
29.39 %

33.15% der Urlauber verreisen 2015 mit Kind in den Urlaub
Vergleich allgemein: 29.39% der Urlauber verreisen mit Kind.
Seit 2011 hat sich der Anteil der Reisenden mit Kind vervierfacht!

Anteil Reisender mit Hund

35.19 %
35.67 %

35.19% der Urlauber verreisen 2015 mit Hund in den Urlaub.
Vergleich allgemein: 35.67% der Urlauber verreisen mit Hund.

Durchschnittliche Warenkörbe

Vergleich allgemein

mit Kind

511,89 EUR

468,56 EUR

Seit 2011 um 34% gestiegen (382,43 EUR)!

mit Hund

479,89 EUR

444,99 EUR

Durchschnittliche Reisedauer für Urlaub mit Kind

Vergleich allgemeines Reiseverhalten

6.36 Tage mit Kind 6.19

Hauptreisezeiten mit Kind

1. Platz Juli

25.38% 25.38% aller Übernachtungen geschehen im Juli.

2. Platz August

23.14% 23.14% aller Übernachtungen geschehen im August.

3. Platz Juni

14.09% 14.09% aller Übernachtungen geschehen im Juni.

Reiseteilnehmer pro Familien-Reise

Reiseteilnehmer pro Familien-Reise

2.52 Erwachsene
0.55 Kinder

Reiseteilnehmer BestFewo-Urlauber allgemein

2.49 Erwachsene
0.47 Kinder

Forecast für Urlaub mit Kind

Vergleich allgemeines Reiseverhalten

119.05 Tage mit Kind 85.44

Familien-Unterkunft

Vergleich allgemein

Mittelwert DTV-Sterne:

2.76 3.45

Mittelwert Größe:

51.42m² 49.81m²

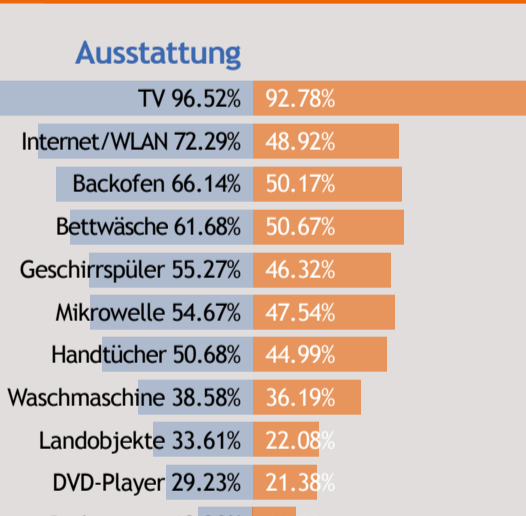
Mittelwert Schlafzimmer:

1.55 1.47

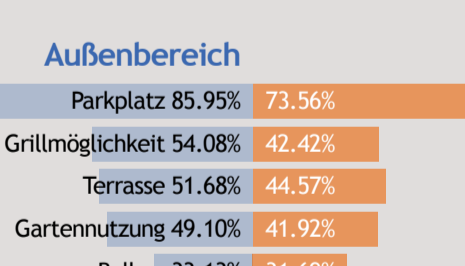
Ausstattungsmerkmale für Familienurlaub:

Vergleichswerte: Allgemeines Reiseverhalten der BestFewo-Urlauber

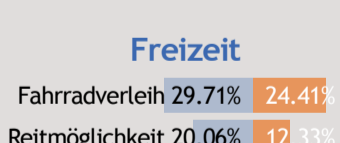
Ausstattung



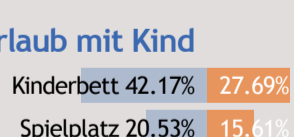
Außenbereich



Freizeit



Urlaub mit Kind



Geeignet für

